



УТВЕРЖДАЮ
(наименование должности лица, утверждающего документ)
Иванов Р.В.
(подпись) (расшифровка подписи)
М.П. " 12 " января 20 17 г.
(дата утверждения документа)

План финансово-хозяйственной деятельности
на **2017 год**
(финансовый год, финансовый год и плановый период)

		КОДЫ	
" 12 " января 17 г.	Форма по КФД		
	Дата		
	по ОКОПФ		
	по ОКПО		
	по ОКВЭД	85,41	
Наименование федерального государственного бюджетного учреждения	МБУ ДО "ЦДТ им.Г.И.Чикризовой"	по ОКТМО	
		по ОКАТО	
ИНН/КПП 3010008029/301001001		ОГРН	
Единица измерения: руб.		по ОКЕИ	383
Наименование органа, осуществляющего функции и полномочия учредителя		по Сводному реестру	
Адрес фактического местонахождения федерального государственного бюджетного учреждения	416010, Астраханская обл., г.Харабали, ул.Ленина 18		

Сведения о деятельности федерального государственного бюджетного учреждения

Цели деятельности федерального государственного бюджетного учреждения в соответствии с его уставом и нормативными правовыми актами учредителя:
Осуществление образовательной деятельности путем реализации общеобразовательных программ в интересах личности, общества, государства, развития мотивации личности к познанию и творчеству, развитие творческих

Основные виды деятельности федерального государственного бюджетного учреждения:
образовательная деятельность; творческая деятельность; культурно-просветительная деятельность; финансовая деятельность

Перечень оказываемых услуг (выполняемых работ), относящихся в соответствии с уставом федерального государственного бюджетного учреждения к основным видам деятельности, предоставление которых для физических и юридических лиц осуществляется, в том числе за плату:
Реализация дополнительных общеразвивающих программ

Общая балансовая стоимость недвижимого государственного имущества на дату составления Плана составляет 2 504 325 руб., в том числе:

балансовая стоимость имущества, закрепленного собственником имущества за федеральным государственным бюджетным учреждением на праве оперативного управления, составляет _____ руб.;

балансовая стоимость имущества, приобретенного федеральным государственным бюджетным учреждением за счет выделенных собственником имущества учреждения средств составляет _____ руб.;

балансовая стоимость имущества, приобретенного федеральным государственным бюджетным учреждением за счет доходов, полученных от иной приносящей доход деятельности составляет _____ руб.

Общая балансовая стоимость движимого государственного имущества на дату составления Плана составляет 1341710,2 руб., в том числе:

балансовая стоимость особо ценного движимого имущества составляет 739313,04 руб.

Таблица 1. Показатели финансового состояния учреждения

на 1 января 20 17 г.
(последняя отчетная дата)

N п/п	Наименование показателя	Сумма, руб.
1	Нефинансовые активы, всего	2504324,98
	из них:	
1.1	Общая балансовая стоимость недвижимого государственного имущества, всего	1162614,80
	в том числе:	
1.1.1	остаточная стоимость недвижимого государственного имущества	354579,89
1.2	Общая балансовая стоимость движимого государственного имущества	1341710,18
	в том числе:	
1.2.1	общая балансовая стоимость особо ценного движимого имущества	739313,14
1.2.2	остаточная стоимость особо ценного движимого имущества	196561,55
2	Финансовые активы, всего	
	из них:	
2.1	Денежные средства учреждения, всего	
	в том числе:	
2.1.1	денежные средства учреждения на счетах	
2.1.2	денежные средства учреждения, размещенные на депозиты в кредитной организации	
2.2	Иные финансовые инструменты	
2.3	Дебиторская задолженность по доходам, полученным за счет средств федерального бюджета	
2.4	Дебиторская задолженность по выданным авансам, полученным за счет средств федерального бюджета, всего	
	в том числе:	
2.4.1	по выданным авансам на услуги связи	
2.4.2	по выданным авансам на транспортные услуги	
2.4.3	по выданным авансам на коммунальные услуги	
2.4.4	по выданным авансам на арендную плату за пользование имуществом	
2.4.5	по выданным авансам на работы, услуги по содержанию имущества	
2.4.6	по выданным авансам на прочие работы, услуги	
2.4.7	по выданным авансам на приобретение основных средств	
2.4.8	по выданным авансам на приобретение нематериальных активов	
2.4.9	по выданным авансам на приобретение произведенных активов	
2.4.10	по выданным авансам на приобретение материальных запасов	
2.4.11	по выданным авансам на прочие расходы	
2.5	Дебиторская задолженность по выданным авансам за счет доходов, полученных от платной и иной приносящей доход деятельности, всего	
	в том числе:	
2.5.1	по выданным авансам на услуги связи	
2.5.2	по выданным авансам на транспортные услуги	
2.5.3	по выданным авансам на коммунальные услуги	
2.5.4	по выданным авансам на арендную плату за пользование имуществом	
2.5.5	по выданным авансам на работы, услуги по содержанию имущества	
2.5.6	по выданным авансам на прочие работы, услуги	
2.5.7	по выданным авансам на приобретение основных средств	
2.5.8	по выданным авансам на приобретение нематериальных активов	

2.5.9	по выданным авансам на приобретение произведенных активов	
2.5.10	по выданным авансам на приобретение материальных запасов	
2.5.11	по выданным авансам на прочие расходы	
2.6	Дебиторская задолженность по платежам в бюджеты за счет средств федерального бюджета	
2.7.	Дебиторская задолженность по платежам в бюджеты за счет доходов, полученных от платной и иной приносящей доход деятельности	
3	Обязательства, всего	
	из них:	
3.1	Долговые обязательства	
3.2	Кредиторская задолженность	
	из нее:	
3.2.1	Просроченная кредиторская задолженность	
3.2.2	Кредиторская задолженность по расчетам с поставщиками и подрядчиками за счет средств федерального бюджета, всего	
	в том числе:	
3.2.2.1	по начислениям на выплаты по оплате труда	
3.2.2.2	по оплате услуг связи	
3.2.2.3	по оплате транспортных услуг	
3.2.2.4	по оплате коммунальных услуг	
3.2.2.5	по оплате арендной платы за пользование имуществом	
3.2.2.6	по оплате работ, услуг по содержанию имущества	
3.2.2.7	по оплате прочих работ, услуг	
3.2.2.8	по приобретению основных средств	
3.2.2.9	по приобретению нематериальных активов	
3.2.2.10	по приобретению произведенных активов	
3.2.2.11	по приобретению материальных запасов	
3.2.2.12	по оплате прочих расходов	
3.2.2.13	по платежам в бюджет	
3.2.2.14	по прочим расчетам с кредиторами	
3.2.3	Кредиторская задолженность по расчетам с поставщиками и подрядчиками за счет доходов, полученных от платной и иной приносящей доход деятельности, всего	
	в том числе:	
3.2.3.1	по начислениям на выплаты по оплате труда	
3.2.3.2	по оплате услуг связи	
3.2.3.3	по оплате транспортных услуг	
3.2.3.4	по оплате коммунальных услуг	
3.2.3.5	по оплате арендной платы за пользование имуществом	
3.2.3.6	по оплате работ, услуг по содержанию имущества	
3.2.3.7	по оплате прочих работ, услуг	
3.2.3.8	по приобретению основных средств	
3.2.3.9	по приобретению нематериальных активов	
3.2.3.10	по приобретению произведенных активов	
3.2.3.11	по приобретению материальных запасов	
3.2.3.12	по оплате прочих расходов	
3.2.3.13	по платежам в бюджет	
3.2.3.14	по прочим расчетам с кредиторами	

Таблица 2. Показатели по поступлениям и выплатам учреждения

на 20 17 год

Наименование показателя	Код строки	Код по бюджетной классификации Российской Федерации	Всего	Объем финансового обеспечения, руб.						в том числе	
				субсидия на выполнение государственного задания	субсидии, предоставляемые в соответствии с абзацем вторым пункта 1 статьи 78.1 Бюджетного кодекса Российской Федерации	субсидии на осуществление капитальных вложений	средства обязательного медицинского страхования	поступления от оказания услуг (выполнения работ) на платной основе и от иной приносящей доход деятельности			
								всего	из них гранты		
1	2	3	4	5	6	7	8	9	10		
Поступления от доходов, всего	100	X	9150500,00	8493100,00				9	10		
в том числе:	X	X	X	X	X	X	X	X	X		
Доходы от собственности	110	120	X	X	X	X	X	X	X		
Доходы от оказания услуг (работ)	120	130	9150500,00	8493100,00	X	X	X	657400,00	X		
из них:	X	X	X	X	X	X	X	X	X		
доходы от оказания федеральным государственным бюджетным учреждениям услуг (выполнения работ), являющихся основными, предоставление которых для физических и юридических лиц осуществляется на платной основе	121	130	X	X	X	X	X	X	X		
в том числе:	X	X	X	X	X	X	X	X	X		
реализация доп. общесобраз. программ	X	X	X	X	X	X	X	X	X		
проведение мероприятий	X	X	607400,00	X	X	X	X	X	X		
доходы от иных видов деятельности	123	130	50000,00	X	X	X	X	50000,00	X		
Доходы от штрафов, пеней, иных сумм принудительного изъятия	130	140	X	X	X	X	X	X	X		
Безвозмездные поступления от наднациональных организаций, правительств иностранных государств, международных финансовых организаций	140	150	X	X	X	X	X	X	X		
Иные субсидии, предоставленные из бюджета	150	180	X	X	X	X	X	X	X		
Доходы от операций с активами	160	170	X	X	X	X	X	X	X		
Прочие доходы	170	180	X	X	X	X	X	X	X		
Выплаты по расходам, всего	200	X	9150500,00	8493100,00				657400,00	X		
в том числе на:	X	X	X	X	X	X	X	X	X		
Выплаты персоналу, всего	210	100	8494520,00	8008600,00				X	485920,00		
из них:	X	X	X	X	X	X	X	X	X		
оплата труда	211	111	6524210,00	6151000,00							
иные выплаты, за исключением оплаты труда	212	112	X	X							
начисления на выплаты по оплате труда	213	119	1970310,00	1857600,00							
Социальные и иные выплаты населению, всего	220	300	X	X							
из них:	X	X	X	X							
социальные выплаты гражданам, кроме публичных нормативных социальных выплат	221	320	X	X				X	X		

Таблица 2.1. Показатели выплат по расходам на закупку товаров, работ, услуг учреждения
на 1 января 20 17 г.

Наименование показателя	Код строки	Год начала закупки	Сумма выплат по расходам на закупку товаров, работ и услуг, руб.														
			в том числе:														
			всего на закупки						в соответствии с Федеральным законом от 5 апреля 2013 г. N 44-ФЗ "О контрактной системе в сфере закупок товаров, работ, услуг для обеспечения государственных и муниципальных нужд"						в соответствии с Федеральным законом от 18 июля 2011 г. N 223-ФЗ "О закупках товаров, работ, услуг отдельными видами юридических лиц"		
на 20 17 г. очередной финансовый год	на 20 18 г. 1-й год планового периода	на 20 19 г. 2-й год планового периода	на 20 17 г. очередной финансовый год	на 20 18 г. 1-й год планового периода	на 20 19 г. 2-й год планового периода	на 20 17 г. очередной финансовый год	на 20 18 г. 1-й год планового периода	на 20 19 г. 2-й год планового периода	на 20 17 г. очередной финансовый год	на 20 18 г. 1-й год планового периода	на 20 19 г. 2-й год планового периода	на 20 17 г. очередной финансовый год	на 20 18 г. 1-й год планового периода	на 20 19 г. 2-й год планового периода			
Выплаты по расходам на закупку товаров, работ, услуг, всего:	2	3	646480,00	646480,00	646480,00	646480,00	646480,00	646480,00	646480,00	646480,00	646480,00	0,00	0,00	0,00	0,00		
в том числе: на оплату контрактов, заключенных до начала очередного финансового года:	1001	X	0,00	0,00	0,00	0,00	0,00	0,00	0,00	0,00	0,00	0,00	0,00	0,00	0,00		
на закупку товаров, работ, услуг по году начала закупки:	2001	X	646480,00	646480,00	646480,00	646480,00	646480,00	646480,00	646480,00	646480,00	646480,00	0,00	0,00	0,00	0,00		

Таблица 3. Сведения о средствах, поступающих во временное распоряжение учреждения

на _____ 1 января _____ 20 17 г.
 (очередной финансовый год)

Наименование показателя	Код строки	Сумма, руб.
Остаток средств на начало года	010	0,00
Остаток средств на конец года	020	0,00
Поступление	030	0,00
Выбытие	040	0,00

Таблица 4. Справочная информация

Наименование показателя	Код строки	Сумма, руб.
1	2	3
Объем публичных обязательств, всего	10	0,00
Объем бюджетных инвестиций (в части переданных полномочий государственного заказчика в соответствии с Бюджетным кодексом Российской Федерации), всего	20	0,00
Объем средств, поступивших во временное распоряжение, всего	30	0,00


Сведения о вносимых изменениях

по виду поступлений


(субсидия на выполнение государственного задания, целевые субсидии, субсидии на осуществление капитальных вложений, средства обязательного медицинского страхования, поступления от оказания услуг (выполнения работ) на платной основе и от иной приносящей доход деятельности)

Наименование показателя	Код по бюджетной классификации Российской Федерации	Сумма изменений (+; -), руб.	Обоснования и расчеты по вносимым изменениям
1	2	3	4
Планируемый остаток средств на начало планируемого финансового года	X	0,00	
Поступления, всего:	X	0,00	
в том числе:	X	X	X
Выплаты, всего:	X	0,00	
в том числе:	X	X	X
Поступление финансовых активов, всего:	X	0,00	
в том числе:	X	X	X
Выбытие финансовых активов, всего:	X	0,00	
в том числе:	X	X	X
Планируемый остаток средств на конец планируемого финансового года	X	0,00	


Директор
МБУ ДО
"ЦДТ им.Г.И.Чикризовой"


(подпись) С.В.Шипилова
(расшифровка подписи)

Главный бухгалтер
МБУ ДО
"ЦДТ им.Г.И.Чикризовой"


(подпись) Г.В.Аншакова
(расшифровка подписи)

Исполнитель


(подпись) Г.В.Аншакова
(расшифровка подписи)

тел. 8(85148)51931

Приложение 1 к плану финансово-хозяйственной деятельности
МБУ ДО "ЦДТ им.Г.И.Чикризовой" утвержденный 12.01.2017г.

Расчеты (обоснования) к плану финансово-хозяйственной деятельности государственного (муниципального) учреждения

1. Расчеты (обоснования) выплат персоналу (строка 210)

Код видов расходов 100

Источник финансового обеспечения

Бюджет МО "Харабалинский район"

1.1. Расчеты (обоснования) расходов на оплату труда

№ п/п	Должность, группа должностей	Установленная численность, единиц	Среднемесячный размер оплаты труда на одного работника, руб.				Ежемесячная надбавка к должностному окладу, %	Районный коэффициент	Фонд оплаты труда в год, руб. (гр. 3 x гр. 4 x (1 + гр. 8 / 100) x гр. 9 x 12)
			всего	по должностному окладу	в том числе: по выплатам компенсационного характера	по выплатам стимулирующего характера			
			4	5	6	7	8		10
1	директор	1	29125	29125					349500
2	гл.бухгалтер	1	20388	20388					244658
3	зам.директора	2	20388	20388					489312
4	пед.-организатор	2	12502	6850	1028	4624			300048
5	педагог ДО	22,4	13412,5	6850	1964	4598,5			3605282
6	методист	1	6850	6850					82200
7	секретарь	1	7500	4260	3240				90000
8	уборщ.сл.пом	3	7500	4000	3500				270000
9	завхоз	1	7500	4400	3100				90000
10	сторож	5	7500	4000	3500				450000
11	рабочий	2	7500	4000	3500				180000
	Итого:	x		x	x	x	x	x	6151000

1.2. Расчеты (обоснования) выплат персоналу при направлении в служебные командировки

№ п/п	Наименование расходов	Средний размер выплаты на одного работника в день, руб.	Количество работников, чел.	Количество дней	Сумма, руб. (гр. 3 x гр. 4 x гр. 5)
1	2	3	4	5	6
	Итого:	х	х	х	

1.3. Расчеты (обоснования) выплат персоналу по уходу за ребенком

№ п/п	Наименование расходов	Численность работников, получающих пособие	Количество выплат в год на одного работника	Размер выплаты (пособия) в месяц, руб.	Сумма, руб. (гр. 3 x гр. 4 x гр. 5)
1	2	3	4	5	6
	Итого:	х	х	х	

1.4. Расчеты (обоснования) страховых взносов на обязательное страхование в Пенсионный фонд Российской Федерации, в Фонд социального страхования Российской Федерации, в Федеральный фонд обязательного медицинского страхования

№ п/п	Наименование государственного внебюджетного фонда	Размер базы для начисления страховых взносов, руб.	Сумма взноса, руб.
1	2	3	4
1	Страховые взносы в Пенсионный фонд Российской Федерации, всего	х	1666921
1.1	в том числе: по ставке 22,0%	6151000	1353220
1.2	по ставке 10,0%		
1.3	с применением пониженных тарифов взносов в Пенсионный фонд Российской Федерации для отдельных категорий плательщиков		
2	Страховые взносы в Фонд социального страхования Российской Федерации, всего	х	
2.1	в том числе: обязательное социальное страхование на случай временной нетрудоспособности и в связи с материнством по ставке 2,9%	6151000	178379
2.2	с применением ставки взносов в Фонд социального страхования Российской Федерации по ставке 0,0%		
2.3	обязательное социальное страхование от несчастных случаев на производстве и профессиональных заболеваний по ставке 0,2%	6151000	12302
2.4	обязательное социальное страхование от несчастных случаев на производстве и профессиональных заболеваний по ставке 0,_%*		
2.5	обязательное социальное страхование от несчастных случаев на производстве и профессиональных заболеваний по ставке 0,_%*		
3	Страховые взносы в Федеральный фонд обязательного медицинского страхования, всего (по ставке 5,1%)	6151000	313701
	Итого:	х	1857600

* Указываются страховые тарифы, дифференцированные по классам профессионального риска, установленные Федеральным законом от 22 декабря 2005 г. № 179-ФЗ "О страховых тарифах на обязательное социальное страхование от несчастных случаев на производстве и профессиональных заболеваний на 2006 год" (Собрание законодательства Российской Федерации, 2005, № 52, ст. 5592; 2015, № 51, ст. 7233).

2. Расчеты (обоснования) расходов на социальные и иные выплаты населению

Код видов расходов _____

Источник финансового обеспечения _____

№ п/п	Наименование показателя	Размер одной выплаты, руб.	Количество выплат в год	Общая сумма выплат, руб. (гр. 3 x гр. 4)
1	2	3	4	5
	Итого:	х	х	

3. Расчет (обоснование) расходов на уплату налогов, сборов и иных платежей

Код видов расходов _____

Источник финансового обеспечения _____

№ п/п	Наименование расходов	Налоговая база, руб.	Ставка налога, %	Сумма исчисленного налога, подлежащего уплате, руб. (гр. 3 x гр. 4 / 100)
1	2	3	4	5
1	земельный налог	1576744	0,3	4730
2	негативное воздействие			1600
3	прочие налоги, сборы			3170
	Итого:		х	9500

4. Расчет (обоснование) расходов на безвозмездные перечисления организациям

Код видов расходов _____

Источник финансового обеспечения _____

№ п/п	Наименование показателя	Размер одной выплаты, руб.	Количество выплат в год	Общая сумма выплат, руб. (гр. 3 x гр. 4)
1	2	3	4	5
	Итого:	х	х	

**5. Расчет (обоснование) прочих расходов
(кроме расходов на закупку товаров, работ, услуг)**

Код видов расходов _____

Источник финансового обеспечения _____

№ п/п	Наименование показателя	Размер одной выплаты, руб.	Количество выплат в год	Общая сумма выплат, руб. (гр. 3 x гр. 4)
1	2	3	4	5
	Итого:	х	х	

6. Расчет (обоснование) расходов на закупку товаров, работ, услугКод видов расходов **244**Источник финансового обеспечения **Бюджет МО "Харабалинский район"****6.1. Расчет (обоснование) расходов на оплату услуг связи**

№ п/п	Наименование расходов	Количество номеров	Количество платежей в год	Стоимость за единицу, руб.	Сумма, руб. (гр. 3 x гр. 4 x гр. 5)
1	2	3	4	5	6
1	интернет	1	12	1416	17000
2	телефон	2	12	709	17000
	Итого:	х	х	х	34000

6.2. Расчет (обоснование) расходов на оплату транспортных услуг

№ п/п	Наименование расходов	Количество услуг перевозки	Цена услуги перевозки, руб.	Сумма, руб. (гр. 3 x гр. 4)
1	2	3	4	5
	Итого:			

6.3. Расчет (обоснование) расходов на оплату коммунальных услуг

№ п/п	Наименование показателя	Размер потребления ресурсов	Тариф (с учетом НДС), руб.	Индексация, %	Сумма, руб. (гр. 4 x гр. 5 x гр. 6)
1	2	4	5	6	6
1	электроэнергия	10,1	5,5		55600
2	теплоэнергия	45,72	3367,36		153956
3	водоснабжение	63,9	41,51		2652
4	вывоз жидких нечистот	70,5	550		38792
	Итого:	х	х	х	251000

6.4. Расчет (обоснование) расходов на оплату аренды имущества

№ п/п	Наименование показателя	Количество	Ставка арендной платы	Стоимость с учетом НДС, руб.
1	2	4	5	6
	Итого:	х	х	х

6.5. Расчет (обоснование) расходов на оплату работ, услуг по содержанию имущества

№ п/п	Наименование расходов	Объект	Количество работ (услуг)	Стоимость работ (услуг), руб.
1	2	3	4	5
1	услуги по охране	трев.кнопка	12	16488
2	тех.обсл.автомат.пож.сигнализации		12	35759
3	тех.обслуж.станции передачи извещений		12	26400
4	детаризации		12	3780

5	замер сопротивления изоляции		1	17573
	Итого:	х	х	100000

818500

6.6. Расчет (обоснование) расходов на оплату прочих работ, услуг

№ п/п	Наименование расходов	Количество договоров	Стоимость услуги, руб.
1	2	3	4
1	профосмотр	1	44600
2	санминимум	1	2500
3	бак.снанлизы	1	2900
4	продление лицензии "Контур"	1	3000
5	обслуживание 1С	1	20000
6	обновление программ (Касперский и т.д.)	1	8000
7	обучение по э/безопасности	1	6000
8	обучение по пож.безопасности	1	1500
10	зарядка огнетушителей	1	1500
	Итого:	x	90000

6.7. Расчет (обоснование) расходов на приобретение основных средств, материальных запасов

№ п/п	Наименование расходов	Количество	Средняя стоимость, руб.	Сумма, руб. (гр. 2 x гр. 3)
	1	2	3	4

1.2. Расчеты (обоснования) выплат персоналу при направлении в служебные командировки

№ п/п	Наименование расходов	Средний размер выплаты на одного работника в день, руб.	Количество работников, чел.	Количество дней	Сумма, руб. (гр. 3 x гр. 4 x гр. 5)
1	2	3	4	5	6
	Итого:	х	х	х	

1.3. Расчеты (обоснования) выплат персоналу по уходу за ребенком

№ п/п	Наименование расходов	Численность работников, получающих пособие	Количество выплат в год на одного работника	Размер выплаты (пособия) в месяц, руб.	Сумма, руб. (гр. 3 x гр. 4 x гр. 5)
1	2	3	4	5	6
	Итого:	х	х	х	

1.4. Расчеты (обоснования) страховых взносов на обязательное страхование в Пенсионный фонд Российской Федерации, в Фонд социального страхования Российской Федерации, в Федеральный фонд обязательного медицинского страхования

№ п/п	Наименование государственного внебюджетного фонда	Размер базы для начисления страховых взносов, руб.	Сумма взноса, руб.
1	2	3	4
1	Страховые взносы в Пенсионный фонд Российской Федерации, всего	х	101140
1.1	в том числе: по ставке 22,0%	373210	82106
1.2	по ставке 10,0%		
1.3	с применением пониженных тарифов взносов в Пенсионный фонд Российской Федерации для отдельных категорий плательщиков		
2	Страховые взносы в Фонд социального страхования Российской Федерации, всего	х	
2.1	в том числе: обязательное социальное страхование на случай временной нетрудоспособности и в связи с материнством по ставке 2,9%	373210	10823
2.2	с применением ставки взносов в Фонд социального страхования Российской Федерации по ставке 0,0%		
2.3	обязательное социальное страхование от несчастных случаев на производстве и профессиональных заболеваний по ставке 0,2%	373210	746
2.4	обязательное социальное страхование от несчастных случаев на производстве и профессиональных заболеваний по ставке 0,_%*		
2.5	обязательное социальное страхование от несчастных случаев на производстве и профессиональных заболеваний по ставке 0,_%*		
3	Страховые взносы в Федеральный фонд обязательного медицинского страхования, всего (по ставке 5,1%)	373210	19035
	Итого:	х	112710

* Указываются страховые тарифы, дифференцированные по классам профессионального риска, установленные Федеральным законом от 22 декабря 2005 г. № 179-ФЗ "О страховых тарифах на обязательное социальное страхование от несчастных случаев на производстве"

2. Расчеты (обоснования) расходов на социальные и иные выплаты населению

Код видов расходов _____

Источник финансового обеспечения _____

№ п/п	Наименование показателя	Размер одной выплаты, руб.	Количество выплат в год	Общая сумма выплат, руб. (гр. 3 x гр. 4)
1	2	3	4	5
	Итого:	х	х	

3. Расчет (обоснование) расходов на уплату налогов, сборов и иных платежей

Код видов расходов _____

Источник финансового обеспечения _____

№ п/п	Наименование расходов	Налоговая база, руб.	Ставка налога, %	Сумма исчисленного налога, подлежащего уплате, руб. (гр. 3 x гр. 4 / 100)
1	2	3	4	5

4. Расчет (обоснование) расходов на безвозмездные перечисления организациям

Код видов расходов _____

Источник финансового обеспечения _____

№ п/п	Наименование показателя	Размер одной выплаты, руб.	Количество выплат в год	Общая сумма выплат, руб. (гр. 3 x гр. 4)
1	2	3	4	5
	Итого:	х	х	

**5. Расчет (обоснование) прочих расходов
(кроме расходов на закупку товаров, работ, услуг)**

Код видов расходов _____

Источник финансового обеспечения _____

№ п/п	Наименование показателя	Размер одной выплаты, руб.	Количество выплат в год	Общая сумма выплат, руб. (гр. 3 x гр. 4)
1	2	3	4	5
	Итого:	х	х	

6. Расчет (обоснование) расходов на закупку товаров, работ, услугКод видов расходов 244Источник финансового обеспечения поступ.от оказ.услуг на плат.основе и иной приносящ.доход**6.1. Расчет (обоснование) расходов на оплату услуг связи**

№ п/п	Наименование расходов	Количество номеров	Количество платежей в год	Стоимость за единицу, руб.	Сумма, руб. (гр. 3 x гр. 4 x гр. 5)

6.2. Расчет (обоснование) расходов на оплату транспортных услуг

№ п/п	Наименование расходов	Количество услуг перевозки	Цена услуги перевозки, руб.	Сумма, руб. (гр. 3 x гр. 4)
1	2	3	4	5
	Итого:			

6.3. Расчет (обоснование) расходов на оплату коммунальных услуг

№ п/п	Наименование показателя	Размер потребления ресурсов	Тариф (с учетом НДС), руб.	Индексация, %	Сумма, руб. (гр. 4 x гр. 5 x гр. 6)
1	2	4	5	6	6

6.4. Расчет (обоснование) расходов на оплату аренды имущества

№ п/п	Наименование показателя	Количество	Ставка арендной платы	Стоимость с учетом НДС, руб.
1	2	4	5	6
	Итого:	х	х	х

6.5. Расчет (обоснование) расходов на оплату работ, услуг по содержанию имущества

№ п/п	Наименование расходов	Объект	Количество работ (услуг)	Стоимость работ (услуг), руб.
1	текущий ремонт помещения			100000

